Ръководство на потребителя
за вертикална мишка Natec Crake 2 Pro

1. ОПИСАНИЕ НА ПРОДУКТА

Natec Crake 2 Pro е модерна вертикална мишка, която осигурява комфорт, прецизност и се грижи за здравето ви, като се адаптира перфектно към нуждите на ръката ви. Вертикалната форма намалява напрежението в китката, позволявайки часове употреба без умора или болка. Ергономичният дизайн поддържа естествената позиция на ръката, което прави мишката идеален избор за хора, които прекарват дълги часове пред компютъра. Работете или играйте удобно, без дискомфорт от прекомерно мускулно напрежение. Прецизността се гарантира от усъвършенстван оптичен сензор, който осигурява точно възпроизвеждане дори на най-малките движения. Мишката работи изключително плавно, осигурявайки перфектно проследяване на курсора както при ежедневна работа, така и при много динамични игри. Насладете се на контрол и точност във всяка ситуация. Специализираният софтуер позволява създаване на макроси и персонализиране на бутоните. Вградена памет запомня всички настройки дори след изключване на компютъра или свързване към друго устройство. Настройте поведението на мишката според различните задачи и получете пълен контрол още с включването ѝ. Мишката е оборудвана с тихи основни превключватели, които елиминират досадния звук от кликване. Идеална е за работа в офис или уюта на дома, позволявайки да се фокусирате върху задачите си без разсейващ шум. Големите тефлонови плъзгачи осигуряват отлично сцепление и плавно движение върху всяка повърхност, като допълнително повишават комфорта при употреба. RGB подсветката с до 16 милиона цвята ви дава пълен контрол върху външния вид на мишката. С 13 предварително зададени светлинни режима можете да персонализирате устройството според вашия стил. Гъвкавият кабел с текстилна оплетка намалява триенето по повърхностите и осигурява свобода на движение. Забравете за заплитащи се и чупещи се кабели – използвайте мишката без ограничения години наред.

2. СПЕЦИФИКАЦИИ

Цвят	черен
Съвместими операционни системи	Windows 7/8/10/11, Android, Linux
Хардуерни изисквания	устройство с USB-A порт
Вид свързване	с кабел
Сензор	оптичен
Резолюция	200 – 12800 DPI
Бутони	6 бр. (6 бр. програмируеми)
Размери	Д 112 мм x Ш 84 мм x В 69 мм
Тегло	90 г
Дължина на кабела	150 см
Гаранция	2 години

3. ПОЛЕЗНИ СЪВЕТИ И ИНСТРУКЦИИ ЗА БЕЗОПАСНОСТ

- Използвайте устройството само по предназначение и в съответствие с указанията в ръководството.
- Неразрешени ремонти или разглобяване правят гаранцията невалидна и могат да повредят продукта.
- Изпускане или удари могат да причинят повреда, надраскване или други дефекти.
- Не използвайте продукта в екстремни условия, включително твърде високи или ниски температури, силни магнитни полета, висока влажност или запрашена среда.
- Не излагайте устройството на вода или други течности. Устройството не е предназначено за потапяне или използване във водна среда.
- Пазете далеч от малки деца – устройството съдържа малки части, които могат да бъдат опасни при поглъщане!

4. УПОТРЕБА И ПОЧИСТВАНЕ

Инсталация

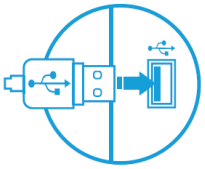

- Свържете кабела към свободен USB порт на компютъра. При първо включване изчакайте около 15 секунди, докато драйверите напълно се инсталират.
- Мишката включва софтуер, който ви позволява да настроите разширени функции. Ако искате да използвате тези функции, трябва да изтеглите и инсталирате софтуера от нашия уебсайт www.natec-zone.com.
- Отворете инсталационната папка и след това щракнете два пъти върху файла setup.exe.
- Следвайте инструкциите за инсталиране.
- След успешна инсталация иконата на софтуера се появява на основния долен панел. Щракването два пъти върху иконата отваря интерфейса за настройки.

Промяна на DPI

- Натиснете за кратко бутона за DPI, за да превключите между 6-те нива на DPI.

Промяна на режима на подсветка

- Натиснете едновременно бутона за DPI + бутона „Назад“, за да превключите между 13-те режима на подсветка.

Включване/изключване на подсветката

- Задръжте бутона за DPI за 5 секунди, за да включите/изключите подсветката.

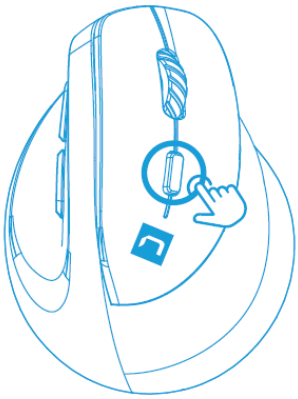



Почистване

Изключете мишката и я почистете с мека, суха или леко навлажнена кърпа. Не използвайте силни и абразивни почистващи препарати, като продукти, съдържащи белина.

5. РЕГУЛАТОРНА ИНФОРМАЦИЯ

С настоящото IMPAKT S.A. декларира, че радиоапаратурата тип NMY-2272, NMY-2273, NMY-2274 е в съответствие с Директиви 2014/30/ЕС, 2011/65/ЕС и 2015/863/ЕС. Пълният текст на ЕС декларацията за съответствие е достъпен на раздела за продукти на адрес www.natec-zone.com.

Не изхвърляйте този продукт с битови отпадъци.

Изхвърляйте устройството в съответствие с Директивата на Европейския парламент и на Съвета относно отпадъци от електрическо и електронно оборудване (ОЕЕО). Опаковката следва да бъде изхвърлена по екологично съобразен начин.

Този символ на зачеркната кофа за отпадъци на колелца означава, че продуктът (електрическо и електронно оборудване) не трябва да се поставя при битови отпадъци. Проверете местните наредби за изхвърлянето на електрически и електронни продукти.

Производител: Impakt Spółka Akcyjna
Адрес: ul. Stanisława Lema 16
62-050 Mosina, Poland
Телефон: +48 61 101 02 30
Имейл: info@impakt.com.pl

Може да намерите допълнителна информация за продукта и декларация за съответствие на www.polycomp.bg.